



■ Vers. 450+338+452

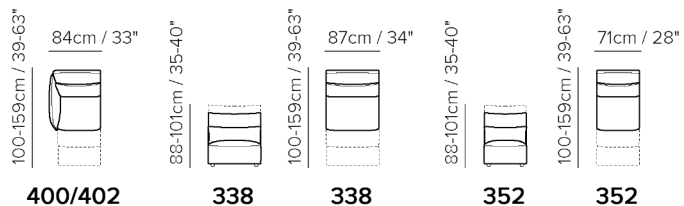
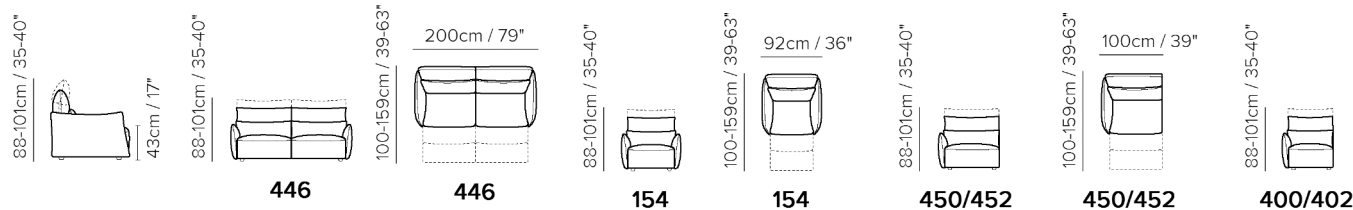
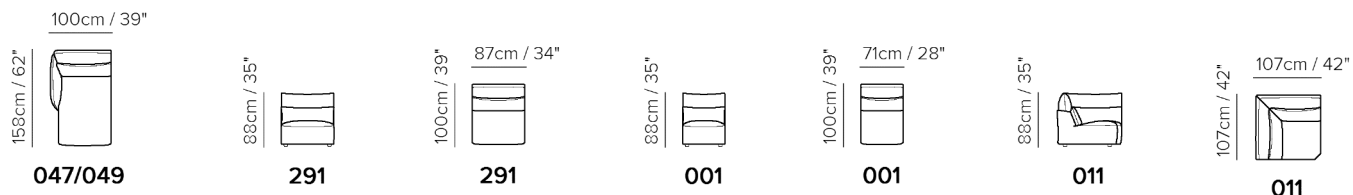
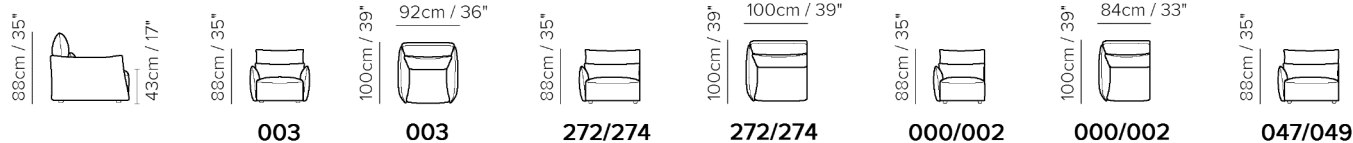


■ Vers. 450+338+452

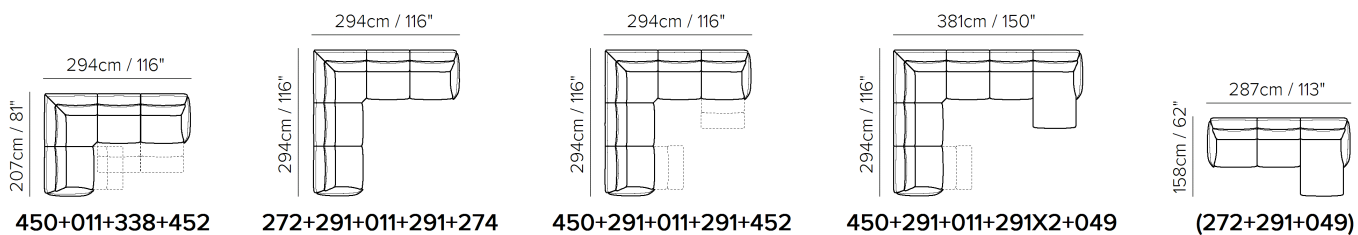


■ Vers. 047+291+291+011+291+452

KOMPONENTY



SESTAVY



TECHNICKÉ PARAMETRY

Potah kůže látka**Nohy** dřevo plast kov čalouněné kolečka**Výplň Područky:** duté vlákno studená pěna peří / duté vlákno peří
Sedáky: duté vlákno studená pěna peří / duté vlákno peří
Opěráky: duté vlákno studená pěna peří / duté vlákno peří**Tuhost sedu** tuhý standardní**Funkce** lůžko elektrické ovládání manuální ovládání
 polohování posuvné / výsuvné**Volitelné** odnímatelné ozdobné cvoky kontrastní prošíání Pokud jsou v jednom řádku zaškrtnuty 2 a více parametry, pak jsou tyto na výběr u dané sedací soupravy či křesla.

PODROBNOSTI

- potahový materiál si můžete zvolit z kolekce italských kůží a látek
- nabízí komfort v podobě měkkého sezení
- výplň sedačky / sedáky, záda, područky / tvoří polyuretanová pěna
- ručně nastavitelné podhlavníky
- Mechanismus dual power s vnitřním tlačítkem na sedáku, který aktivuje podnož a podhlavník
- nohy k sedací soupravě jsou plastové ve výšce 4 cm

